

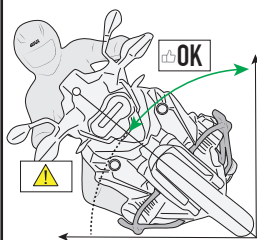
TN8717 - KN8717

PARAMOTORE SPECIFICO - SPECIFIC ENGINE GUARD - PARE-CARTER SPECIFIQUE - SPEZIFISCHER STURZBÜGEL - DEFENSA DE MOTOR ESPECÍFICA - PARAMOTOR ESPECÍFICO

BENELLI TRK 702 (2023)

N°	Descrizione/Description	Caratteristiche/Features	Codice/Code	Quantità/Quantity
1	Paramotore - Engine Guard Pare-carter - Sturzbuegel Defensa De Moto - Paramotor	-	TN8717DXV TN8717SXV	2(Right; Left)
2	Vite - Screw - Vis - Schraube Tornillo - Parafuso	TES M10x220	10220TES	1
3	Vite - Screw - Vis - Schraube Tornillo - Parafuso	TES M10x140	10140TES	1
4	Vite - Screw - Vis - Schraube Tornillo - Parafuso	TES M10x120	10120TES	1
5	Vite - Screw - Vis - Schraube Tornillo - Parafuso	TE M8x60	860TE	2
6	Rondella spaccata - Split washer Scheibe - Rondelle fendue Arandela seccionada - Arruela Dentada	Foro Ø10mm	10RONSX	2
7	Rondella - Washer - Rondelle - Scheibe Arandela - Arruela	Foro Ø10mm / Esterno Ø25mm Sp.2mm	1025RON	4
8	Rondella - Washer - Rondelle - Scheibe Arandela - Arruela	Foro Ø13,5mm / Esterno Ø25mm Sp.3mm	Z2500	2
9	Rondella - Washer - Rondelle - Scheibe Arandela - Arruela	Foro Ø8mm / Esterno Ø20mm Sp.2mm	820RON	2
10	Rondella spaccata - Split washer Scheibe - Rondelle fendue Arandela seccionada - Arruela Dentada	Foro Ø8mm	Z1060	2
11	Distanziale - Spacer - Entretoise - Distanzstueck Distanciador - Espaçador	Ø20x28 Foro 10,5mm	C20L8F10,5T	2
12	Distanziale - Spacer - Entretoise - Distanzstueck Distanciador - Espaçador	Ø20x15 Foro 10,5mm	C20L15F10,5T	2
13	Distanziale Ribassato - Lowered Spacer Entretoise Abaissée - Abgesenkter Abstandshalter Espaciador Rebajado - Espaçador Rebaixado	-	V1094	2
14	Distanziale - Spacer - Entretoise - Distanzstueck Distanciador - Espaçador	Ø18x35 Foro 8,5mm	C18L35F8,5T	2
15	Tappo - Cap - Fiche - Stecker Enchufe - Capa	-	17COP	2
16	Tappo - Cap - Fiche - Stecker Enchufe - Capa	-	13COP	2
17	Componenti Originali - Original Parts Parties Originales - Original Bauteile Componentes Originales - Componentes Originais	-	-	-

- ATTENZIONE : STRINGERE LE VITI SOLO DOPO AVER ULTIMATO IL CORRETTO POSIZIONAMENTO DEI COMPONENTI
- CAUTION : TIGHTEN THE SCREW ONLY AFTER COMPONENTS HAVE BEEN PLACED IN THEIR CORRECT POSITIONS.
- ATTENTION : SERRER LES VIS QUE LORSQUE LES COMPOSANTS ONT ÉTÉ MISES EN POSITION CORRECTE.
- ACHTUNG : SCHRAUBE ERST DANN ANZUZIEHEN, WENN DIE KOMPONENTEN POSITIONIERT SIND.
- ATENCIÓN : APRETAR LOS TORNILLOS SOLO DESPUES DE HABER ULTIMADO EL CORRECTO POSICIONAMIENTO DE LOS COMPONENTES.
- CUIDADO : APERTAR O PARAFUSO SOMENTE DEPOIS QUE COMPONENTES FORAM COLOCADOS NAS POSIÇÕES CORRETAS.



IT_ Paramotore progettato in modo tale da non essere il primo elemento a toccare terra con il veicolo in configurazione originale. Rilevamenti effettuati con veicolo aggiornato al 16/09/2023

EN_ Engine guard designed so that it is not the first element to touch the ground with the vehicle in its original configuration. Analysis conducted with updated vehicle at 16/09/2023.

DE_ Sturzbügel, der so konstruiert ist, dass er nicht als erstes Element den Boden berührt, wenn das Fahrzeug in Originalkonfiguration ist. Messungen mit zum 16.09.2023 aktualisiertem Fahrzeug durchgeführt

FR_ Pare-carter conçu de manière à ne pas être le premier élément à toucher le sol avec le véhicule dans sa configuration d'origine. Enquêtes réalisées avec véhicule mis à jour au 16/09/2023

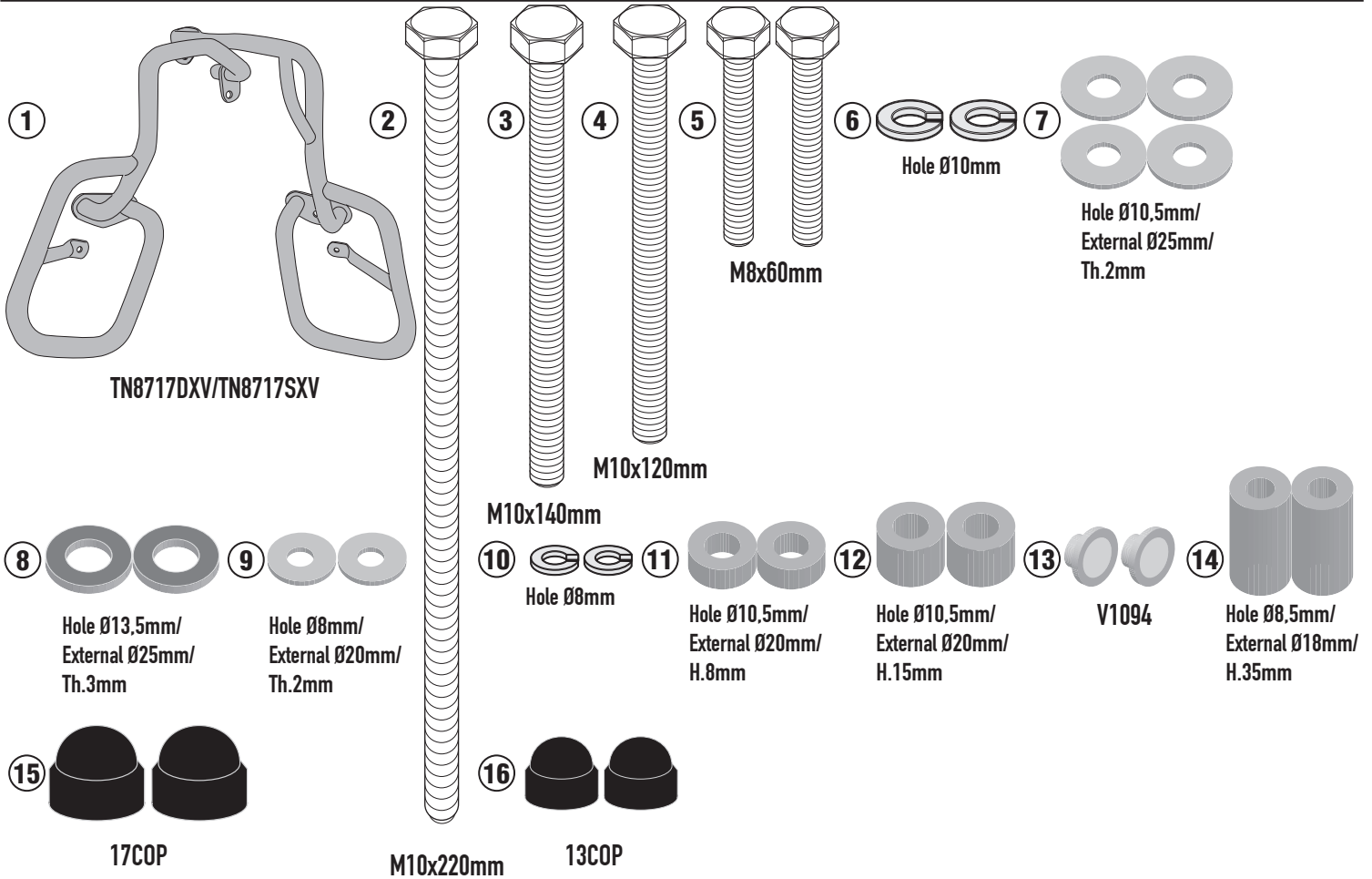
ES_ Defensa de motor diseñado de tal manera que no sea el primer elemento en tocar tierra con el vehículo en la configuración original. Mediciones efectuadas con el vehículo actualizado al 16/09/2023

PT_ Protetor de motor elaborado para não ser o primeiro elemento a tocar o piso com o veículo na configuração original. Vistorias realizadas com veículo atualizado em 16/09/2023

TN8717 - KN8717

PARAMOTORE SPECIFICO - SPECIFIC ENGINE GUARD - PARE-CARTER SPECIFIQUE - SPEZIFISCHER STURZBÜGEL - DEFENSA DE MOTOR ESPECÍFICA - PARAMOTOR ESPECÍFICO

BENELLI TRK 702 (2023)



IT_ Si raccomanda di fare eseguire il montaggio ad un meccanico qualificato.
Nel caso in cui sulle viti originali sia presente del frenafili, ripristinarlo durante il montaggio dell'accessorio.

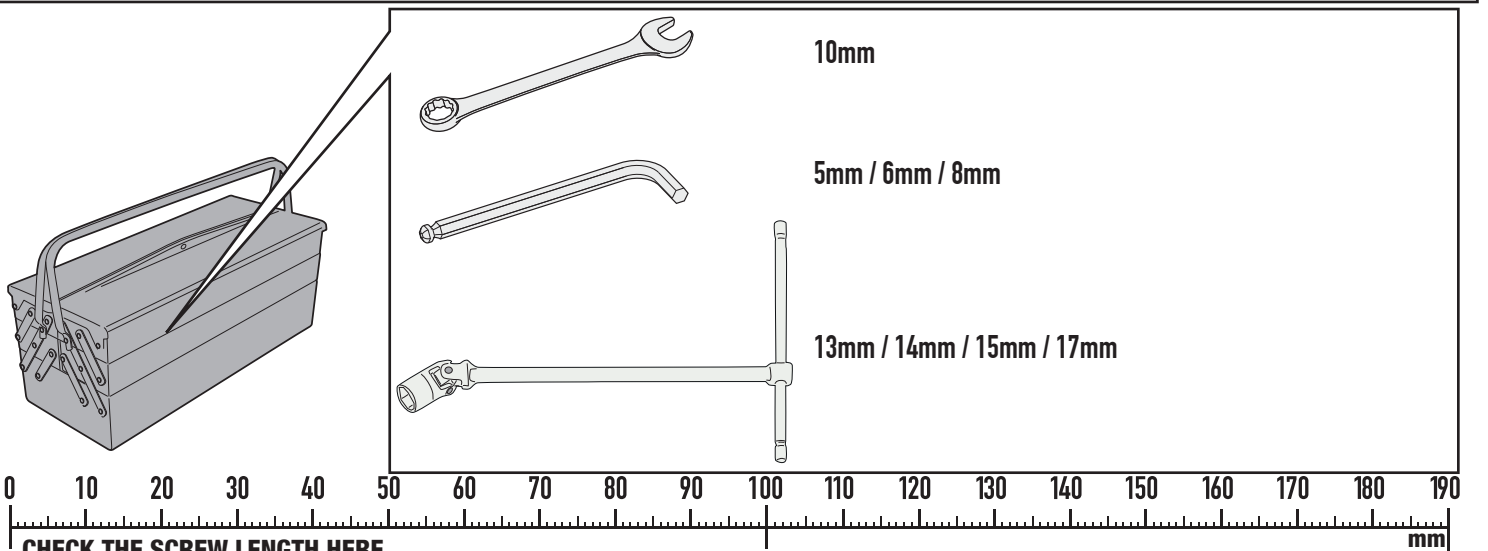
EN_ We recommend fitting by a qualified mechanic.
If there is threadlocker on the original screws, use threadlocker when mounting the accessory.

DE_ Wir empfehlen, dass die Montage von einem Fachmechaniker durchgeführt wird.
Falls sich auf den Originalschrauben Schraubensicherungs-Klebstoff befand, sollte dieser auch bei der Montage des Zubehörs wieder aufgetragen werden.

FR_ Il est recommandé de faire le montage par un mécanicien qualifié.
Si du frein filet est présent sur les vis d'origine, l'appliquer également lors du montage de l'accessoire.

ES_ Se recomienda realizar el montaje por un mecánico cualificado.
En caso de que el fijador de roscas se encuentre presente en los tornillos originales, colocarlo nuevamente en el montaje del accesorio.

PT_ Recomendamos a fixação por um mecânico qualificado
Se houver trava rosca nos parafusos originais, inserir novamente durante a montagem do acessório.

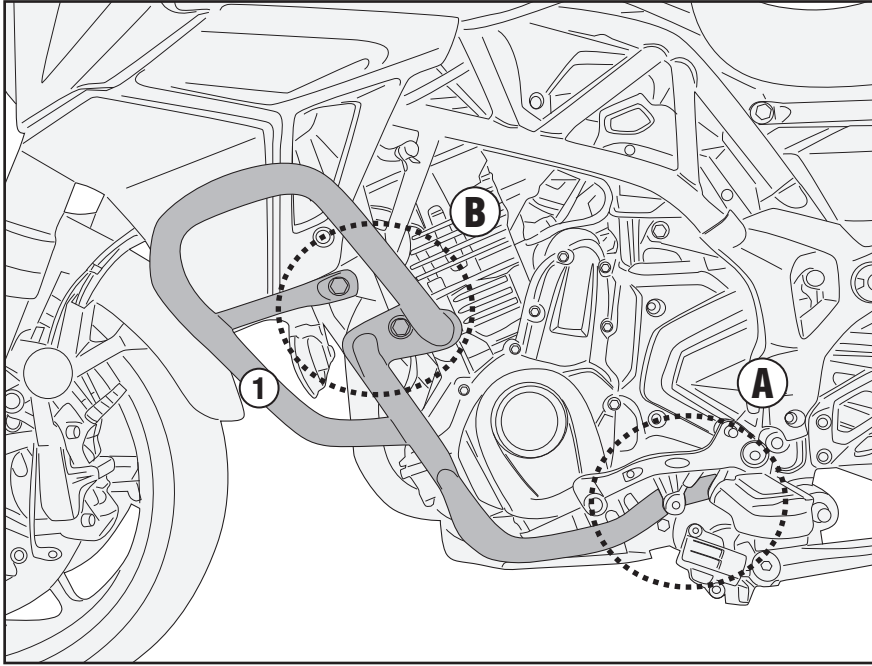


ISTRUZIONI DI MONTAGGIO - MOUNTING INSTRUCTIONS
INSTRUCTIONS DE MONTAGE - BAUANLEITUNG
INSTRUCCIONES DE MONTAJE - INSTRUÇÕES DE MONTAGEM

TN8717 - KN8717


PARAMOTORE SPECIFICO - SPECIFIC ENGINE GUARD - PARE-CARTER SPECIFIQUE - SPEZIFISCHER STURZBÜGEL - DEFENSA DE MOTOR ESPECÍFICA - PARAMOTOR ESPECÍFICO

BENELLI TRK 702 (2023)

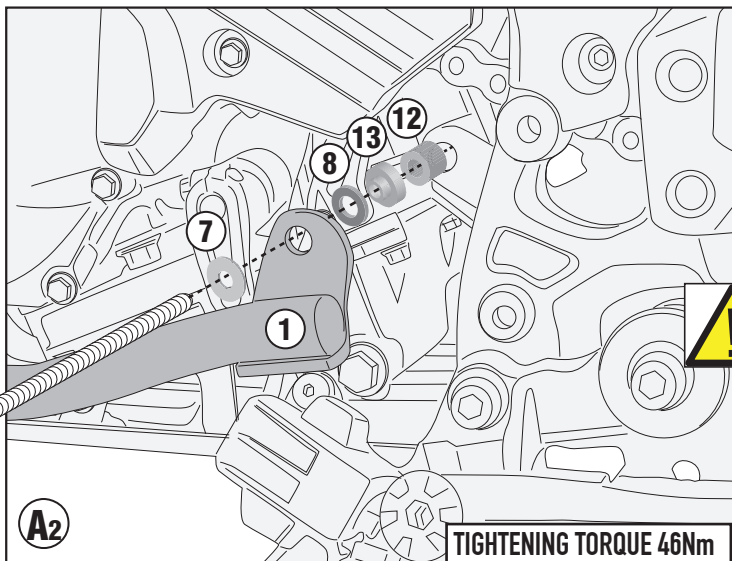



LEFT SIDE

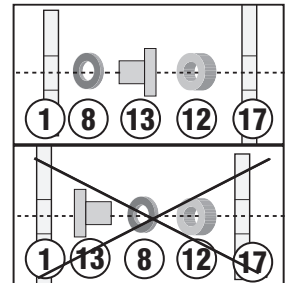
REMOVE



REMOVE



TIGHTENING TORQUE 46Nm



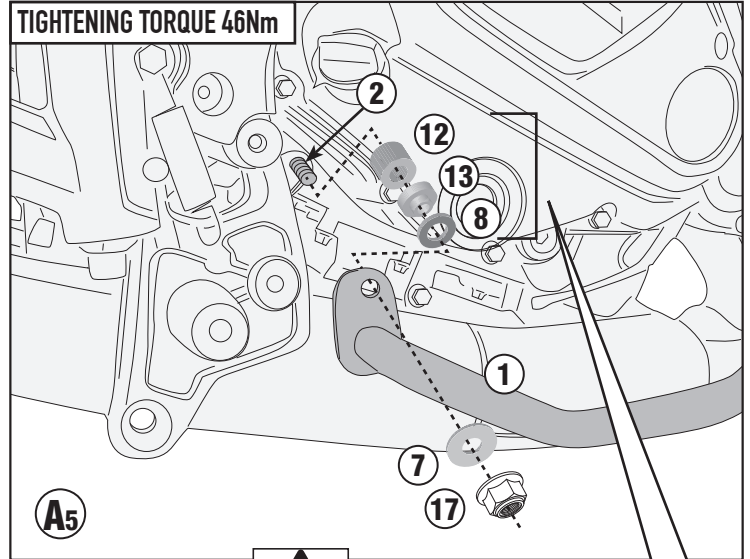
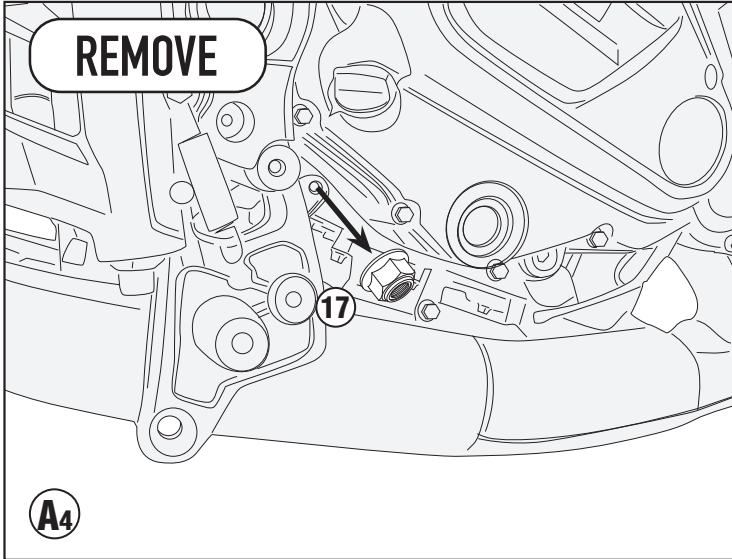
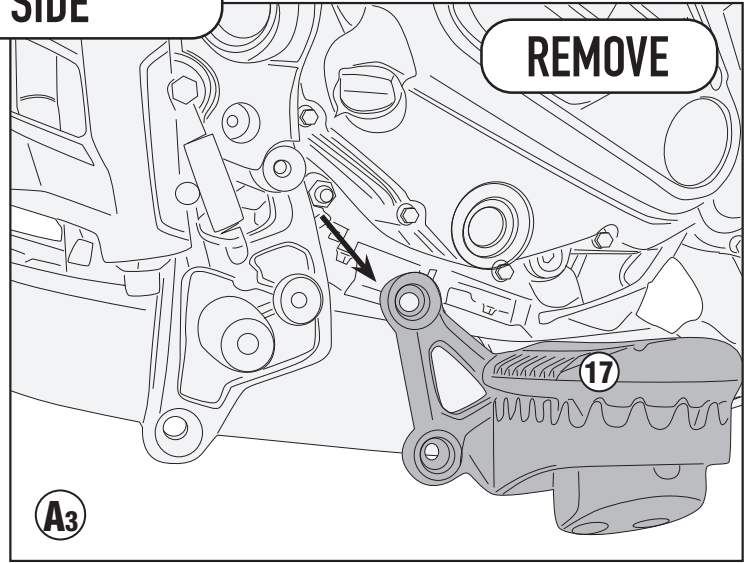
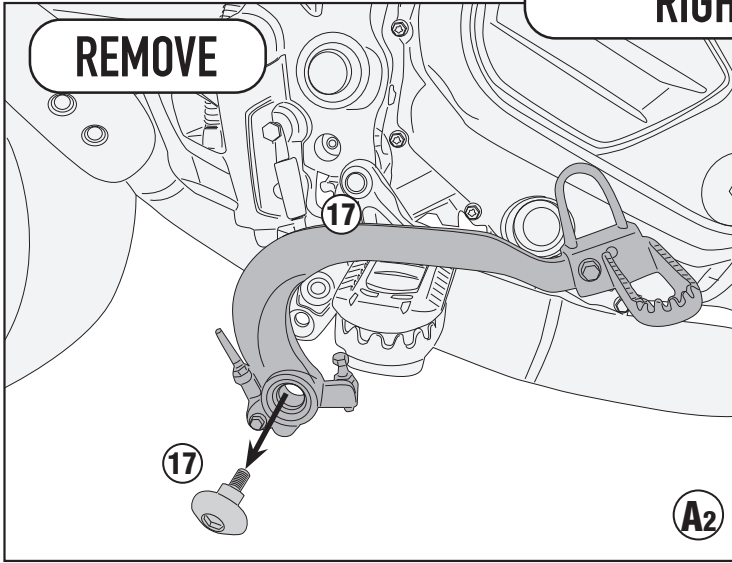
- ATTENZIONE AL VERSO DEL DISTANZIALE
- PAY ATTENTION TO THE DIRECTION OF THE SPACER
- ATTENTION AU SENS DE L'ENTRETOISE
- ACHTEN SIE AUF DIE RICHTUNG DES ABSTANDSHALTERS
- PRESTE ATENCIÓN A LA DIRECCIÓN DEL ESPACIADOR
- PRESTE ATENÇÃO NA DIREÇÃO DO ESPAÇADOR

TN8717 - KN8717

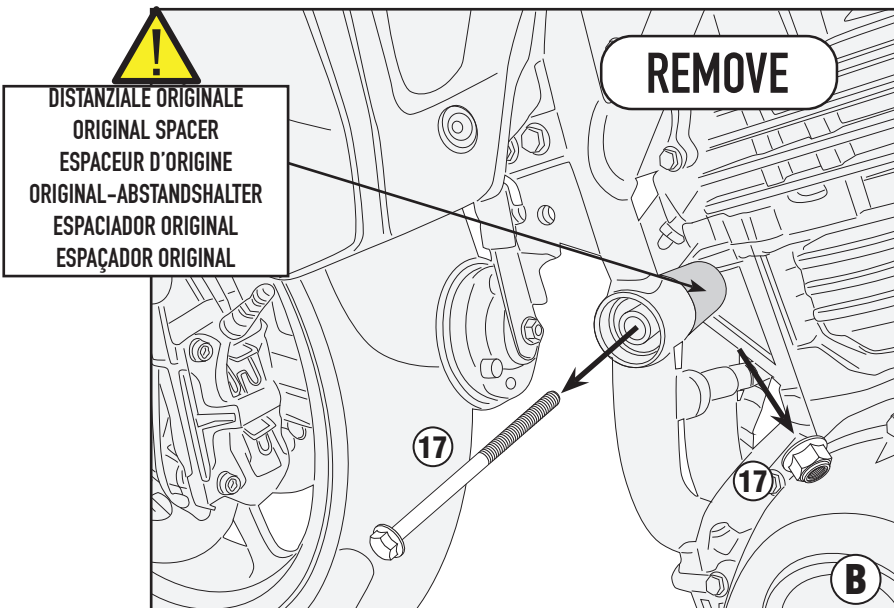
PARAMOTORE SPECIFICO - SPECIFIC ENGINE GUARD - PARE-CARTER SPECIFIQUE - SPEZIFISCHER STURZBÜGEL - DEFENSA DE MOTOR ESPECÍFICA - PARAMOTOR ESPECÍFICO

BENELLI TRK 702 (2023)

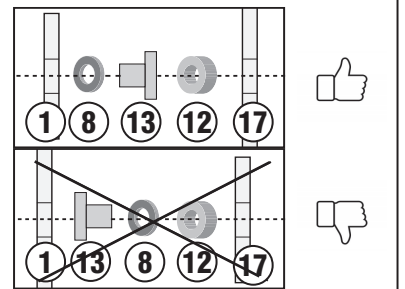
RIGHT SIDE



LEFT SIDE



!
 DISTANZIALE ORIGINALE
 ORIGINAL SPACER
 ESPACEUR D'ORIGINE
 ORIGINAL-ABSTANDSHALTER
 ESPACIADOR ORIGINAL
 ESPAÇADOR ORIGINAL

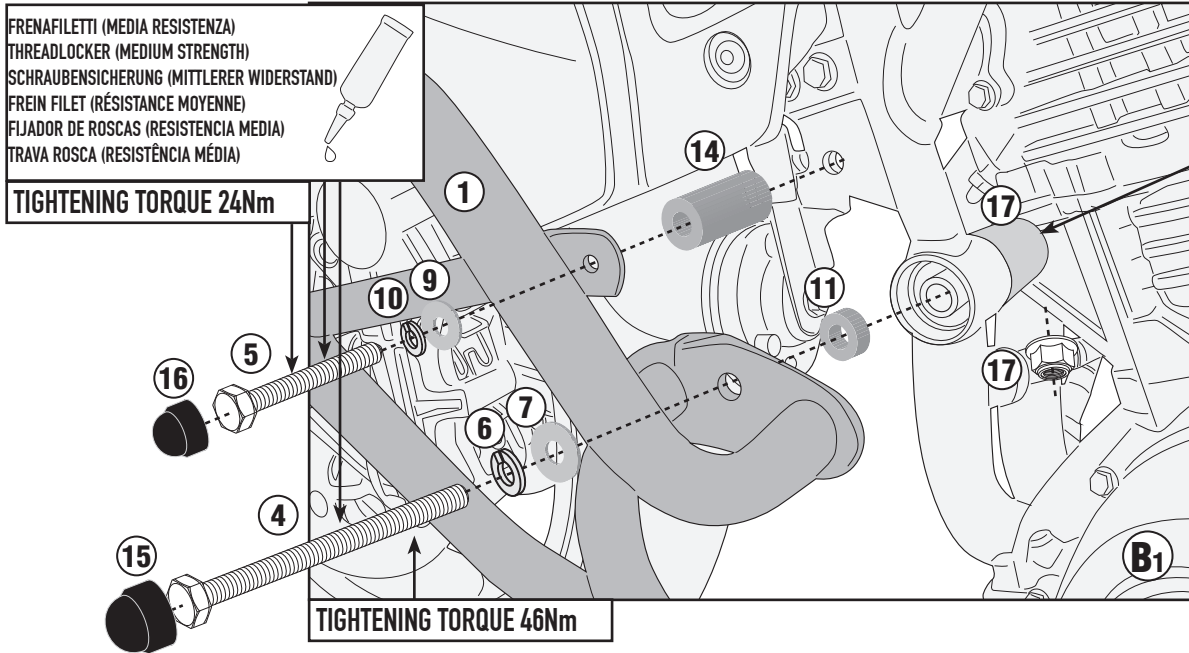


- ATTENZIONE AL VERSO DEL DISTANZIALE
- PAY ATTENTION TO THE DIRECTION OF THE SPACER
- ATTENTION AU SENS DE L'ENTRETOISE
- ACHTEN SIE AUF DIE RICHTUNG DES ABSTANDSHALTERS
- PRESTE ATENCIÓN A LA DIRECCIÓN DEL ESPACIADOR
- PRESTE ATENÇÃO NA DIREÇÃO DO ESPAÇADOR

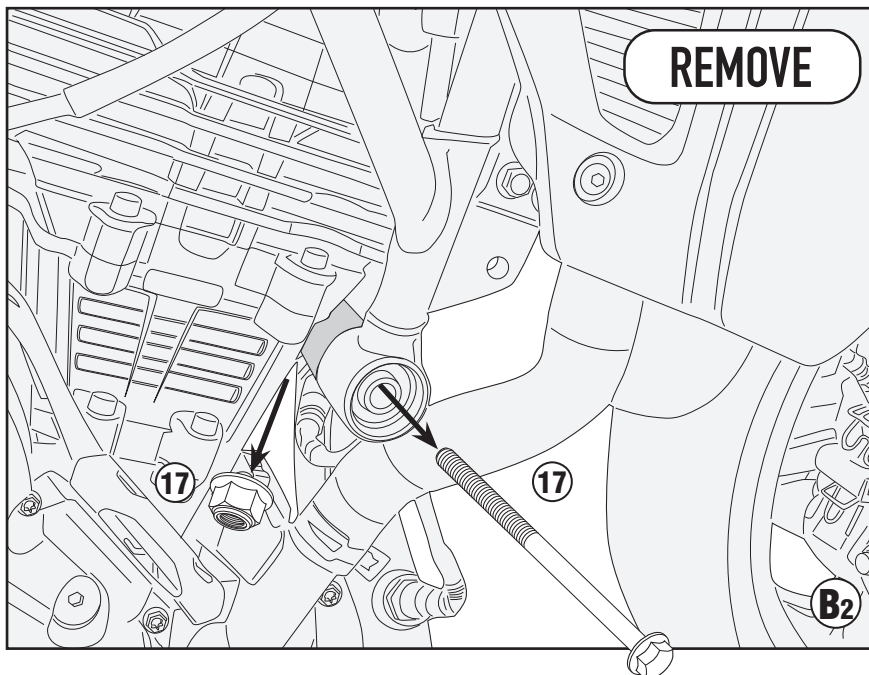
TN8717 - KN8717

PARAMOTORE SPECIFICO - SPECIFIC ENGINE GUARD - PARE-CARTER SPECIFIQUE - SPEZIFISCHER STURZBÜGEL - DEFENSA DE MOTOR ESPECÍFICA - PARAMOTOR ESPECÍFICO

BENELLI TRK 702 (2023)



RIGHT SIDE



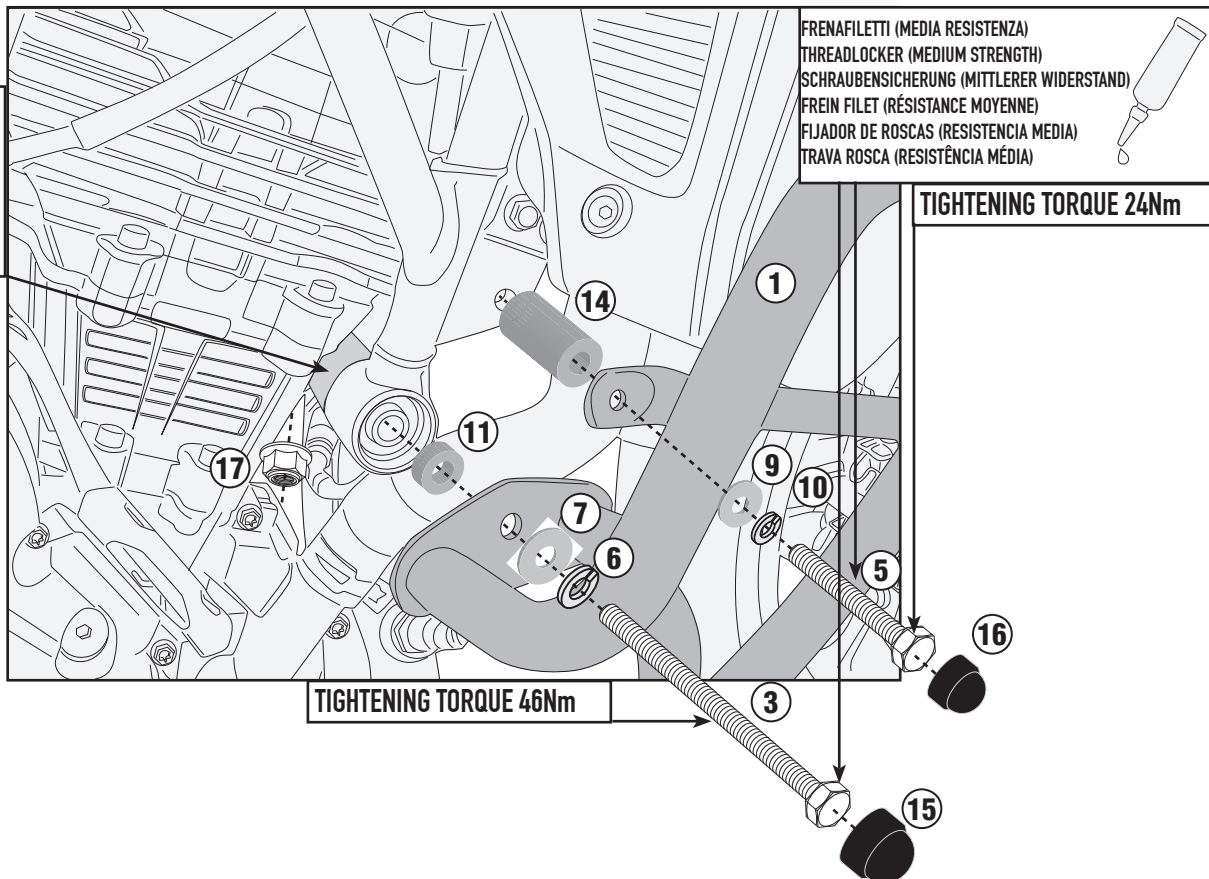
TN8717 - KN8717

PARAMOTORE SPECIFICO - SPECIFIC ENGINE GUARD - PARE-CARTER SPECIFIQUE - SPEZIFISCHER STURZBÜGEL - DEFENSA DE MOTOR ESPECÍFICA - PARAMOTOR ESPECÍFICO

BENELLI TRK 702 (2023)



DISTANZIALE ORIGINALE
ORIGINAL SPACER
ESPACEUR D'ORIGINE
ORIGINAL-ABSTANDSHALTER
ESPACIADOR ORIGINAL
ESPAÇADOR ORIGINAL



FRENAFILETTI (MEDIA RESISTENZA)
THREADLOCKER (MEDIUM STRENGTH)
SCHRAUBENSICHERUNG (MITTLERER WIDERSTAND)
FREIN FILET (RÉSISTANCE MOYENNE)
FIJADOR DE ROSCAS (RESISTENCIA MEDIA)
TRAVA ROSCA (RESISTÊNCIA MÉDIA)

TIGHTENING TORQUE 24Nm

TIGHTENING TORQUE 46Nm