

PORTAVALIGIA SPECIFICO - SPECIFIC CASE HOLDER
 PORTE-VALISE SPECIFIQUE - SPEZIFISCHER KOFFER-TRÄGER
 PORTA-EQUIPAJE ESPECÍFICO

BMW R1100GS - R1150GS


ISTRUZIONI DI MONTAGGIO - MOUNTING INSTRUCTIONS
 INSTRUCTIONS DE MONTAGE - BAUANLEITUNG - INSTRUCCIONES DE MONTAJE

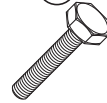
1


SUPPORTO
 SUPPORT
 SUPPORT
 HALTERUNG
 SOPORTE
Q.TY n.X(Dx-5x)

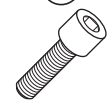
2


SUPPORTO PIASTRA
 PLATE SUPPORT
 SUPPORT PLATINE
 PLATTEHALTERUNG
 SOPORTE PLETINA
Q.TY n.1


3

PIASTRA MONOKEY
 PLATE
 PLATINE
 PLATTE
 PARRILLA
Q.TY n.1


4

VITE TE M6x70mm
 SCREW M10x30mm
 VIS M10x30mm
 SCHRAUBE M10x30mm
 TORNILLO M10x30mm
Q.TY n.2

5

VITE TECF M6x40mm
 SCREW
 VIS
 SCHRAUBE
 TORNILLO
Q.TY n.2

6

VITE TCEI M6x20mm
 SCREW
 VIS
 SCHRAUBE
 TORNILLO
Q.TY n.4

7

VITE TCEI M6x25mm
 SCREW
 VIS
 SCHRAUBE
 TORNILLO
Q.TY n.4

8

RONDELLA Ø6mm
 WASHER Ø6mm
 RONDELLE Ø6mm
 SCHEIBE Ø6mm
 ARANDELA Ø6mm
Q.TY n.14


9

RONDELLA Ø8x20mm
 WASHER Ø8x24mm
 RONDELLE Ø8x24mm
 SCHEIBE Ø8x24mm
 ARANDELA Ø8x24mm
Q.TY n.2


10


DISTANZIALE Ø14x8mm
 Foro Ø8,5mm, V272
 SPACER
 ENTRETOISE
 DISTANZSTUECK
 DISTANCIADOR
Q.TY n.2


11

DISTANZIALE Ø14x20mm
 Foro Ø6,5mm, V460
 SPACER
 ENTRETOISE
 DISTANZSTUECK
 DISTANCIADOR
Q.TY n.2

12

RONDELLA Ø6x18mm
 WASHER Ø6x18mm
 RONDELLE Ø6x18mm
 SCHEIBE Ø6x18mm
 ARANDELA Ø6x18mm
Q.TY n.4

13

DADO A.B. M6
 FLANGIATO
 BOLT M6
 ECROU M6
 MUTTER M6
 TUERCA M6
Q.TY n.2

14

DADO A.B. M6
 BOLT M6
 ECROU M6
 MUTTER M6
 TUERCA M6
Q.TY n.4

15

COPRIFORO
 Z621
 BOLT CAP
 CACHE TROU
 STOPSLOCK
 TAPA AGUERO
Q.TY n.6

